












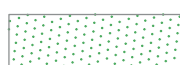






SIGNATURLISTE

-  Kantzone
-  Matrikelskel
-  Entreprisegrænse
- BEPLANTNING**
-  Projekteret træ
-  Solitærbuske
-  Eksisterende bevaringsværdigt træ
-  Eksisterende træ øvrig
- +KI#**
-  Ks1 - Krat med staubund - Sol
-  Ks2 - Krat med staubund - Skygge
-  Pb1 - Prydbuske - Sol
-  Pb2 - Prydbuske - Skygge
-  Nst1 - Naturstauder - Sol
-  Nst2 - Naturstauder - Skygge
-  Pst1 - Prydstauder - Vejanlæg - Skygge
-  Gæ1 - Klippet græs
-  Gæ2 - Naturgræs med blomster





SIGNATURLISTE

- Kantzone
 - Matrikelskel
 - Entreprisegrænse
- BEPLANTNING**
- Projekteret træ
 - Solitærbuske
 - Eksisterende bevaringsværdigt træ
 - Eksisterende træ øvrig
 - +Kl# Klatreplanter
 - Ks1 - Krat med staudebund - Sol
 - Ks2 - Krat med staudebund - Skygge
 - Pb1 - Prydbuske - Sol
 - Pb2 - Prydbuske - Skygge
 - Nst1 - Naturstauder - Sol
 - Nst2 - Naturstauder - Skygge
 - Pst1 - Prydstauder - Vejanlæg - Skygge
 - Gæ1 - Klippet græs
 - Gæ2 - Naturgræs med blomster





SIGNATURLISTE

- Kantzone
 - Matrikelskel
 - Entreprisegrænse
- BEPLANTNING**
- Projekteret træ
 - Solitærbuske
 - Eksisterende bevaringsværdigt træ
 - Eksisterende træ øvrig
- +KI#**
- Ks1 - Krat med staubund - Sol
 - Ks2 - Krat med staubund - Skygge
 - Pb1 - Prydbuske - Sol
 - Pb2 - Prydbuske - Skygge
 - Nst1 - Naturstauder - Sol
 - Nst2 - Naturstauder - Skygge
 - Pst1 - Prydstauder - Vejanlæg - Skygge
- Gæ**
- Gæ1 - Klippet græs
 - Gæ2 - Naturgræs med blomster

